

健康づくりは足育から

## 【 JESスクールシューズのご案内 】

子どもの外反母趾や巻き爪など、足のトラブル増加が問題になっていますが、成長期は靴の影響を受けやすく、長時間履いている“スクールシューズ”選びはとても重要です。体力・運動能力の向上や、足のトラブル軽減のためには、長さとは幅が足にフィットした靴を選び、正しく履いて、十分運動することをお勧めします。

## JES-7100



JES-7100

## ■子ども達の足に合わせた新設計

児童生徒10,000人の足を計測した結果、40%を超える子ども達が、何らかの足トラブルを経験していました。また、約70%の子ども達が大きめの靴を履いているなど、足に合わない靴がトラブルの原因になっています。そのことから計測結果をもとに、より多くの子ども達の足に合うよう、設計から見直したシューズができました。

## ■長さだけではなく幅も合わせましょう

0.5cm刻みのサイズ展開で長さ(足長)を合わせます。フィッティングインソールがセットされているので、足幅の狭い方はそのまま、足幅の広い方はインソールを抜いて履くことで、幅(足幅・足囲)もちょうどいいサイズを選べます。

品名	色	サイズ	税込価格(10%)
JES-7100	赤	15.0cm~28.0cm (すべて0.5cmピッチ)	1,980 円

裏面の【足計測シート】で、足に適合したサイズをお選びください。また、付属のインソールを使用するかどうか、足を計測してください。

推薦：(財)日本学校保健会・(財)日本学校体育研究連合会・(社)日本PTA全国協議会・東京都小学校体育連盟・(財)東京都学校保健会

※ 通学や校庭での運動に使用する外履きも、足に合ったシューズの選択をお勧めします。裏面の【足計測シート】をご参照の上、他の靴選びにもご活用下さい。

## 【取扱店】

なっかり

江古田 3-10-3

(営業時間：午後1時~6時)

TEL.3386-6268

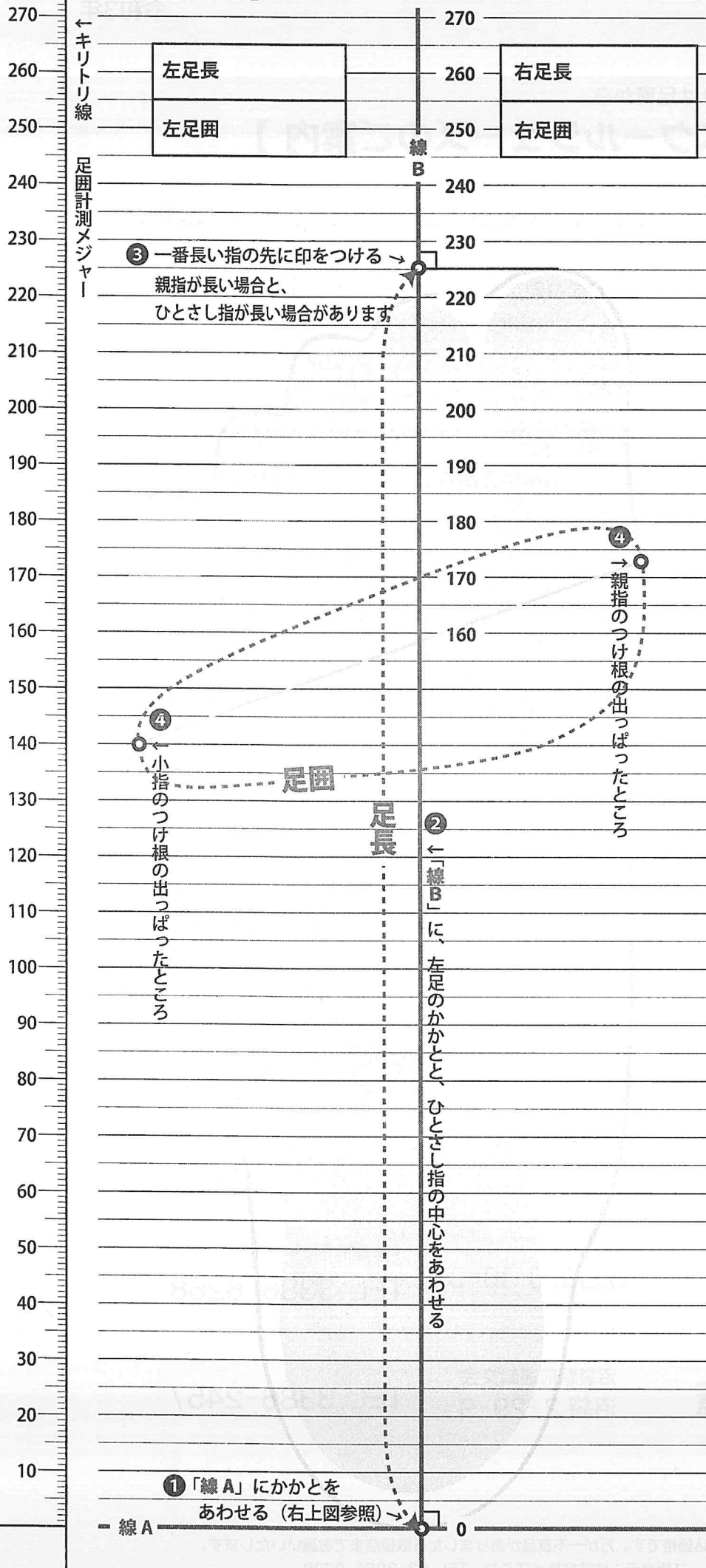
洋傘・雑貨 岩井屋

沼袋駅前通親交会

沼袋 2-29-9

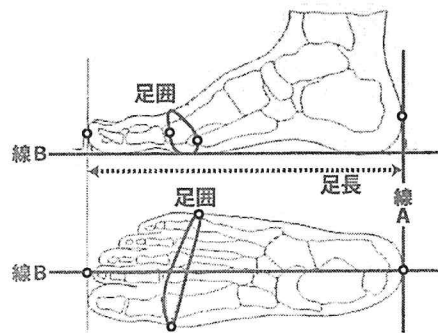
TEL.3386-2457

**【足計測シート】** 健康づくりは足育から！足に合ったサイズを選び、正しく履いて、十分運動しましょう。



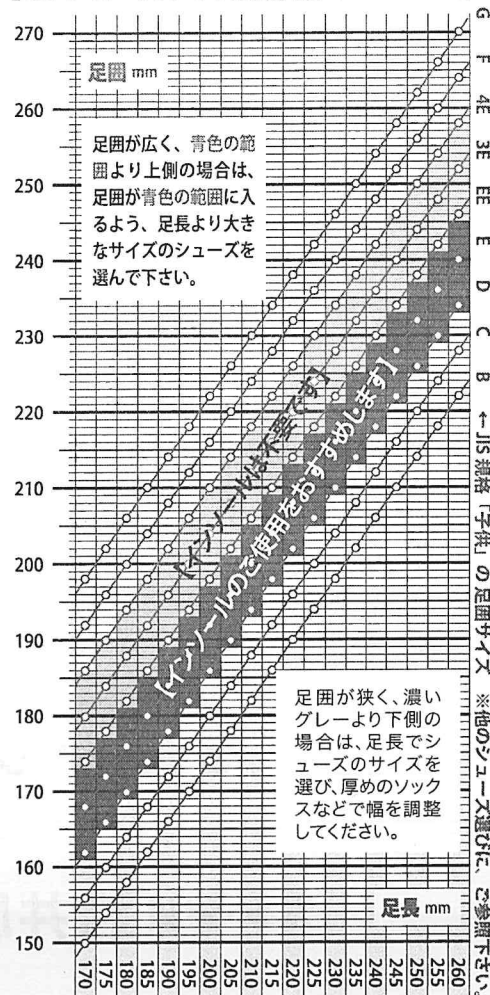
**【サイズの調べ方】**

- ① 線Aにかかとの出っばったところをあわせませす。
- ② かかとと、ひとさし指の中心を線Bにあわせませす。
- ③ かかとかから一番長い指先までの長さ「足長」を測りませす。(5mm単位で近い値を測りませす)
- ④ 計測メジャーで、親指と小指のつけ根の出っばったところを通る足の周囲「足囲」を測りませす。
- ⑤ 左足と同じように、右足も測りませす。
- ⑥ 下のサイズ照合表で、シューズのサイズとインソール(中敷)の使用を確認してくださせす。



※[JESシューズ]は、足長に約1cmのゆとりを入れ、足型に合わせた設計をしてひませすので、足長が200mmの場合、シューズのサイズは20.0cmが目安になりませす。

**【JESシューズサイズ照合表】(JES-7100用)**



- 【インソールは不要です】  
→ フィッティングインソールを外してご使用くださせす。
- 【インソールのご使用をおすすめひませす】  
→ フィッティングインソールを入れてご使用くださせす。